



**Le guide de poche sur
l'implantation
d'églises**

Pam Arlund

Permission est donnée de copier,
traduire, reproduire, distribuer et vendre
sur tout support.

Viser à se multiplier

Si nous voulons que l'église grandisse plus rapidement que la population, elle doit alors se multiplier.



Si un évangéliste pouvait atteindre 1.000 personnes par jour pour le Christ, et continuait d'atteindre chaque jour encore 1000 personnes pour le Christ, il faudrait 37.000 années pour que le monde entier soit atteint.

D'autre part, si les disciples sortaient faire un disciple qui, à son tour, faisait d'autres

disciples qui se reproduisent en faisant des disciples à plusieurs reprises, alors on pourrait atteindre le monde entier en 37 ans!

Notre cœur

La simplicité

Vous pouvez le faire! Les principes sont si simples que jeune ou vieux, instruit ou non alphabétisé, urbain ou rural, timide ou sociable, expérimenté ou débutant, vous pouvez avoir un impact énorme en plantant des églises simples qui se multiplient continuellement.

En Pointe

Vous pouvez avoir un impact énorme sur les gens qui se trouvent loin de Dieu! Planter des églises reproductibles a été universellement documenté comme étant l'un des moyens les plus efficaces de répandre les bonnes nouvelles de Jésus.


Un train hors de contrôle

Vous pouvez faire partie d'une histoire de Dieu, une aventure de l'évangile! Une fois qu'elles

commencent, les églises implantant des églises gagnent leur propre dynamique, ce qui pourrait déclencher un mouvement d'implantation d'église hors de contrôle. Eh bien, ce n'est pas nous qui sommes pas en contrôle, c'est le Saint-Esprit reste fermement en contrôle.

Colorés au frais

Vous pouvez le faire n'importe où avec n'importe qui! Des églises simples ont été démarrées dans divers groupes ethniques aux diverses expressions culturelles, sur les campus universitaires américains, parmi les analphabètes, dans les villages africains, dans les mégapoles asiatiques, dans les entreprises et dans les cafés. Partout où les gens se rassemblent d'habitude, ils peuvent y rencontrer Jésus et y avoir leur église.




Agissez sur les Actes

Vous agirez selon des principes du Nouveau Testament. Le modèle de l'église reproductible sort tout droit des Évangiles et du livre des Actes. C'est chose biblique.

Survivez-vous

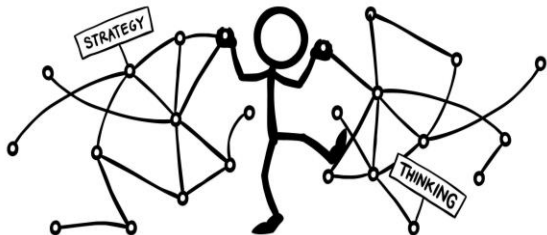
Faites-vous partie d'une stratégie de mission qui s'avère durable! Lancez une œuvre de missionnaire qui responsabilise les gens de manière qu'ils vous surpasser. Travaillez de sorte que vous n'aurez plus rien à faire, dès que possible.



Cinq étapes

1. Prier

Priez jusqu'à ce que vous pleuriez pour les gens. Priez à jeûne. Priez en marchant. Demandez à Dieu de vous permettre de voir ce qu'il voit Lui, et de sentir ce qu'il ressent. Priez pour trouver un homme ou une femme de la paix qui ouvre la porte aux cœurs et aux esprits des gens que vous désirez atteindre. Priez pour avoir compréhension et amour pour leur culture. Priez pour que le Seigneur vous donne des stratégies spécifiques.



2. Se rencontrer

Rencontrez les gens là où ils se trouvent. Traînez un peu avec ceux qui ne connaissent pas Jésus. Sortez au-dehors de la bulle chrétienne. Résistez à la tentation et au besoin émotionnels de vous concentrer sur les questions de l'équipe, ce qui absorbe votre temps et votre énergie.

Recherchez des poches de personnes qui n'ont pas de disciples de Jésus. Lorsque vous rencontrez des gens, ne les amenez pas pour qu'ils rencontrent vos amis à vous. Allez plutôt rencontrer leurs amis à eux.

3. Faites des disciples

Investissez du temps dans la vie des gens. N'attendez pas qu'ils prononcent une prière pour accepter Jésus, ou qu'ils disent qu'ils veulent suivre Jésus, avant que vous n'investissiez en eux de votre temps. «Faire des disciples» est une autre façon de voir l'évangélisation, et de créer des relations significatives.

Faire des disciples consiste en présenter Jésus aux gens de manière qu'ils arrivent à le connaître personnellement, puis à apprendre à l'aimer et à lui obéir. Mettez l'accent sur le privilège d'aller à d'autres nations, de sorte que la mission de Dieu devienne partie de leur ADN spirituel à eux aussi.

4. Se rassembler

Parmi ceux que vous rencontrez, laissez ceux qui sont spirituellement sensibles se réunir avec d'autres demandeurs pour se divertir, traîner, poursuivre des intérêts communs, prier et étudier de la Parole de Dieu. Il est parfois mieux que vous les laissiez décider avec qui se réunir, où et quand. Concentrez-vous sur les paroles et les histoires de Jésus. N'attendez pas qu'ils disent qu'ils veulent devenir disciples de Jésus, ou qu'ils veulent se rassembler avec d'autres dans un cercle amical.

Se rassembler pour prendre un repas avec d'autres est une des meilleures façons de créer une communauté. Jésus a dit que là où deux ou trois sont assemblés en son nom, il est avec eux. Ceci est «l'église» dans sa forme la plus simple, la plus essentielle. Rien de plus n'est nécessaire pour «être l'église.» Bien qu'il reste davantage à faire pour contribuer à la croissance d'une église saine et dynamique (voir Actes 2:42-47), rassembler les gens est le début de la plantation de cette église.

5. Se multiplier

Projetez la croissance. Préparez dès le début les nouveaux croyants à prendre la responsabilité des réunions et des aides sociales. Restez dans le fond autant que possible, encourageant les autres à grandir et à exercer leurs dons de l'Esprit.

Lorsqu'un rassemblement devient trop grand pour maintenir sa vie de corps, faites un plan de démarrer un nouveau rassemblement.

Agir au sein des réseaux

Encouragez les nouveaux croyants à rester amis de leurs amis! Au lieu d'amener un jeune croyant dans votre monde à vous, allez entrer dans son monde à lui. Au lieu de le présenter à tous vos amis à vous, allez rencontrer ses amis à lui. Au lieu de lui montrer les endroits où vous passez du temps, découvrez où il traîne et allez-y.

Même si un petit pourcentage des gens a un problème de toxicomanie, tel qu'ils doivent quitter leurs anciens amis, la plupart des gens n'en ont pas. Recherchez des personnes qui pourront vous présenter, vous et Jésus, à des réseaux entiers de gens. Contentez-vous du processus de découvrir un nouveau groupe d'amis!

Chaînes de mentorat

Au lieu de rassembler les gens autour de vous, étendez des chaînes de mentorat d'après le modèle de 2 Timothée 2: 2. «Ce que tu as entendu de moi en présence de nombreux témoins, confie-le à des personnes fidèles qui soient capables de l'enseigner aussi à d'autres.»

Paul



Timothy



Les gens fiables



Autres

Toi



Votre disciple



Disciple de votre
disciple.



Disciple du
disciple de votre
disciple.

Habiliter les autres

Plutôt que de développer l'église autour de votre ministère, habilitez les autres à faire leur ministère d'après le modèle d'Éphésiens 4:11-13. «C'est [Christ] qui a donné les uns comme apôtres, les autres comme prophètes, les autres comme évangélistes, les autres comme bergers et enseignants. Il l'a fait pour former les saints aux tâches du service en vue de l'édification du corps de Christ, jusqu'à ce que nous parvenions tous à l'unité de la foi et de la connaissance du Fils de Dieu, à la maturité de l'adulte, à la mesure de la stature parfaite de Christ.»



Ne faites pas aux gens attendre jusqu'à ce qu'ils réussissent un cours d'étude avant de les libérer et de les habiliter de partager Jésus avec les autres. Dieu sait passer par les jeunes et les immatures dans des moyens puissants. Ne donnez pas l'impression que les immatures ne savent raconter aux autres leur histoire de Jésus, ni inviter d'autres personnes à suivre Jésus. Encouragez-les plutôt tout de suite à partager avec les autres leur propre histoire personnelle de Jésus!

Des niveaux plus élevés de responsabilité viendront plus tard. Entretemps, nous nous demandons toujours : «Pour quel type de service puis-je équiper cette personne à faire aujourd'hui?»

Groupes-D

Format A, B, C. Il est très important de suivre le modèle appelé A, B, C, chaque fois que le groupe se réunit (quel que l'on appelle la réunion). Divisez la réunion de Groupes-D en trois tiers en respectant le but de chaque tiers. Les Groupes-D jettent la fondation d'un discipulat très basique. Son format est facile à apprendre et facile à suivre, et il s'avère également très transférable.

A – Adoration. (Moment de responsabilisation menant à un bref culte verbal où les participants prient les uns pour les autres.)

1. Demandez : «Quelle est une seule chose dont vous êtes reconnaissant?» Ensuite : «Mettons du temps à remercier Dieu avec de brèves actions de grâces.»

2. Demandez : «Avez-vous un besoin à partager ou voulez-vous confesser un péché?» Ensuite : «Offrons de brèves prières les uns pour les autres.»
3. Demandez : «Qu'avez-vous appris cette semaine passée dans votre étude de la Bible?» Ensuite : «Comment s'est-il passé son application à votre vie?»

B – Bible (Étude et application)

Il suffit de poser trois questions :

1. Qu'est-ce que le passage nous apprend sur Jésus ou sur Dieu?
2. Qu'est-ce que cela nous apprend sur nous-mêmes?
3. Qu'est-ce que nous allons faire en conséquence? Comment changer nos vies à la suite de ce que nous avons appris?

C – Se concentrer (À prier, à obéir et à agir)

1. Prier. «Qui sont trois personnes avec qui vous pourrez partager cette vérité?» (De préférence, des personnes qui ne sont pas encore disciples de Jésus.) «Prions pour eux maintenant en groupes de deux.»
2. Obéir. «Comment vais-je changer en raison de ce que j'ai appris ici aujourd'hui? Je vais _____.» Partagez votre déclaration avec quelqu'un et scellez votre engagement à travers la prière.
3. Agir. À la fin de chaque session, il est crucial de passer quelques minutes à répéter la façon dont on va partager avec les trois personnes pour qui on prie, la vérité que l'on vient d'apprendre.

Vous pourriez être tenté de sauter la partie «C» ou d'imaginer que cette partie n'est pas pratique pour votre groupe. Mais si vous le sautez, alors votre église ne se développera pas de la façon dont vous le souhaitez.



Trois niveaux d'autorité



Si vous enseignerez aux nouveaux croyants ces trois niveaux d'autorité, ils pourront alors commencer à prendre pour eux-mêmes des décisions éclairées.

1^{er} NIVEAU

Les commandements du Nouveau Testament

Il faut obéir aux commandements de Dieu sans droit de vote ni argumenter à leur sujet. Dieu reste

notre commandant suprême. Une église n'est complètement plantée que quand elle est en train de faire tous les ministères vitaux qui sont requis par le Christ et par ses apôtres, selon le Nouveau Testament.

2^{ème} NIVEAU

Les pratiques du Nouveau Testament qui ne sont pas commandées

Le chrétien a la liberté de tenir compte de telles pratiques ou non, car elles ne sont pas des commandements. Il ne faut pas les interdire, puisque les apôtres les pratiquaient et les ont approuvées.

3^{ème} NIVEAU

Les coutumes ayant une base néotestamentaire

N'exigez jamais une obéissance aveugle aux traditions. La plupart des traditions sont de

bonnes. Interdisez seulement les traditions qui entravent l'obéissance aux commandements du Nouveau Testament.

Sept Commandements de base

Enseignez aux nouveaux croyants sept commandements de base. Bien que Jésus ait donné environ 150 commandements, les sept suivants suffissent pour garder les gens sur la bonne route. Vous pourrez aller plus loin plus tard.

1. Repentez-vous (et croyez)
2. Faites-vous baptiser
3. Rompez le pain (communiez avec le Christ et avec son corps)
4. Aimez-vous les uns les autres (en pardonnant)
5. Priez
6. Donnez
7. Allez faire des disciples



M.A.R.S.

Rappelez-vous souvent que votre travail consiste à habiliter les autres, puis de vous écarter vous-même. En suivant ce modèle, vous saurez rester sur la bonne voie dès le début.

Montrer

Quelqu'un qui est plus expérimenté dans une zone ou qui a plus de connaissances, montre à un nouveau croyant comment faire quelque chose ou transmettre des connaissances qui mène à une meilleure obéissance. Le but de tout discipulat est l'obéissance aux commandements de Jésus.

Aider

Le plus jeune croyant assiste alors le croyant plus âgé à mener. Cette étape peut commencer immédiatement après que le plus jeune croyant a

vu l'enseignement ou a été exposé à l'enseignement, même une seule fois. Le croyant plus expérimenté pourrait rencontrer le jeune croyant à part pour l'entraîneur. Le plus jeune croyant n'est pas obligé d'enseigner la matière de la même manière que le croyant plus expérimenté. Ne vous en inquiétez pas trop, si le jeune croyant ne fait pas son mieux la première fois. Si son cœur est ouvert et docile, continuez alors à travailler avec lui.



Regarder

Le croyant plus expérimenté regarde le nouveau croyant mener un groupe. Le croyant expérimenté doit faire de son mieux pour fortifier la confiance du nouveau croyant, en le félicitant devant les autres d'être assez courageux pour avoir entrepris une nouvelle forme de service dans la communauté. Le croyant expérimenté et le nouveau se rencontrent après, pour que le croyant expérimenté puisse édifier le nouveau en lui donnant des conseils.

Sortir

Le croyant plus expérimenté quitte la scène et se déplace vers une nouvelle zone de ministère. Le plus nouveau croyant est maintenant en mesure de se tenir debout, jouissant du support affectionné d'un frère plus mûr, sans pourtant dépendre de lui. Le croyant expérimenté et le

nouveau peuvent toujours maintenir une relation fraternelle en tant qu'égaux dès ce point.

Même si traverser tous ces quatre étapes prend normalement un an ou deux ans, cela pourrait prendre aussi peu que quelques mois. Ce processus peut s'avérer efficace même chez ceux qui sont récemment venus au Seigneur. Le rythme auquel on progresse dépend de sa situation unique. Rappelez-vous que bien des pré-croyants peuvent transmettre à d'autres un bon enseignement biblique, même s'ils ne le comprennent pas encore complètement.

Pour en savoir plus :
Commander des exemplaires de cette
brochure, ou pour apprendre comment
commencer, nous contacter à

All Nations Family, Inc.
P.O. Box 55
Grandview, MO 64030
816-216-1353
www.allnations.us
info@allnations.us



All Nations Family, Inc.

PO Box 55

Grandview, MO 64030

(816) 216-1353

www.allnations.us

info@allnations.us